

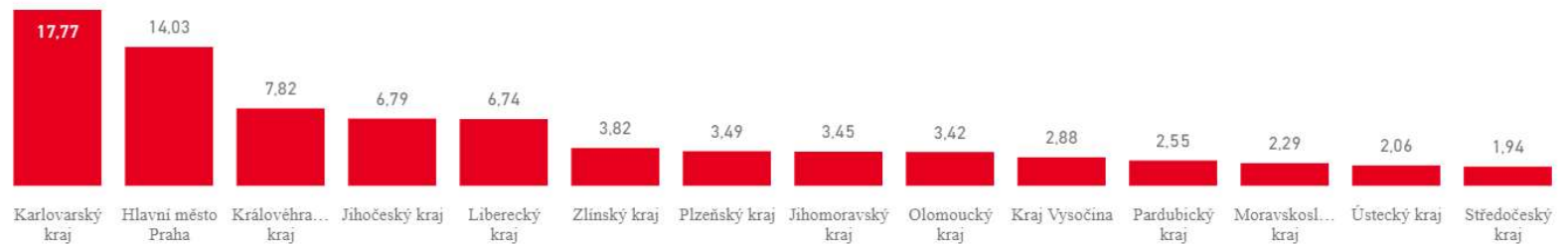
Intenzita cestovního ruchu 2018

Počet přenocování hostů v HUZ na počet obyvatel

Česká republika

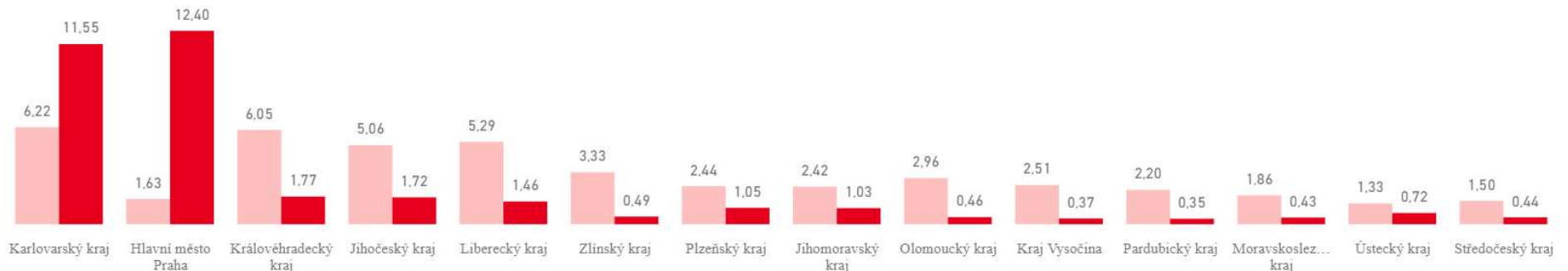
5,22

Intenzita cestovního ruchu
ČR



Domácí a příjezdový cestovní ruch

Legenda ● Domácí cestovní ruch ● Příjezdový cestovní ruch



Zdroj dat Český statistický úřad (2020). Výpočet Institut Turismu.

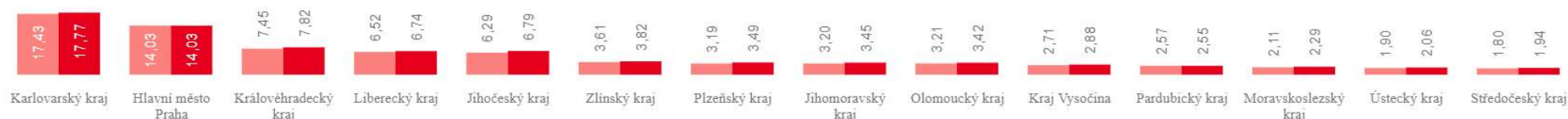
CzechTourism

Vývoj Intenzity cestovního ruchu 2018 - 2017

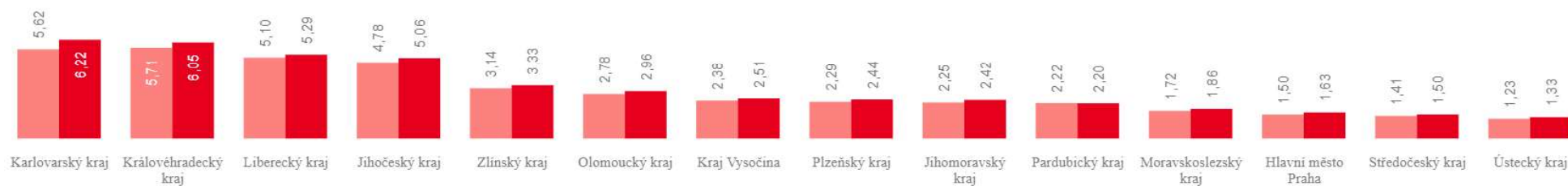
Počet přenocování hostů v HUZ na počet obyvatel

Domácí a příjezdový cestovní ruch

Legenda (rok) ● 2017 ● 2018



Domácí cestovní ruch



Příjezdový cestovní ruch



Zdroj dat Český statistický úřad (2020). Výpočet Institut Turismu.

Intenzita cestovního ruchu 2018 vs. 2017

Počet přenocování hostů v HUZ na počet obyvatel

Kraj	Počet přenocování	Počet obyvatel	Intenzita cestovního ruchu 2018
Karlovarský kraj	5 248 482,00	295 285	17,71
Hlavní město Praha	18 249 084,00	1 301 135	14,03
Královéhradecký kraj	4 305 538,00	550 688	7,82
Jihočeský kraj	4 350 666,00	640 909	6,79
Liberecký kraj	2 978 107,00	441 608	6,74
Zlínský kraj	2 227 040,00	582 860	3,82
Plzeňský kraj	2 035 115,00	582 601	3,49
Jihomoravský kraj	4 086 131,00	1 184 729	3,45
Olomoucký kraj	2 161 009,00	632 547	3,42
Kraj Vysočina	1 464 334,00	509 019	2,88
Pardubický kraj	1 325 857,00	519 125	2,55
Moravskoslezský kraj	2 752 191,00	1 204 346	2,29
Ústecký kraj	1 687 629,00	820 580	2,06
Středočeský kraj	2 642 741,00	1 360 998	1,94
Celkem	55 513 924,00	10 626 430	5,22

Kraj	Počet přenocování	Počet obyvatel	Intenzita cestovního ruchu 2017
Hlavní město Praha	18 055 838,00	1 286 554	14,03
Jihočeský kraj	4 018 639,00	639 180	6,29
Jihomoravský kraj	3 777 317,00	1 180 477	3,20
Karlovarský kraj	5 160 766,00	296 106	17,43
Kraj Vysočina	1 379 185,00	508 664	2,71
Královéhradecký kraj	4 102 558,00	550 848	7,45
Liberecký kraj	2 874 880,00	440 934	6,52
Moravskoslezský kraj	2 551 815,00	1 207 419	2,11
Olomoucký kraj	2 030 618,00	633 133	3,21
Pardubický kraj	1 326 900,00	517 243	2,57
Plzeňský kraj	1 850 257,00	579 228	3,19
Středočeský kraj	2 425 079,00	1 345 764	1,80
Ústecký kraj	1 561 069,00	820 937	1,90
Zlínský kraj	2 104 474,00	583 039	3,61
Celkem	53 219 395,00	10 589 526	5,03

Zdroj dat Český statistický úřad (2020). Výpočet Institut Turismu.

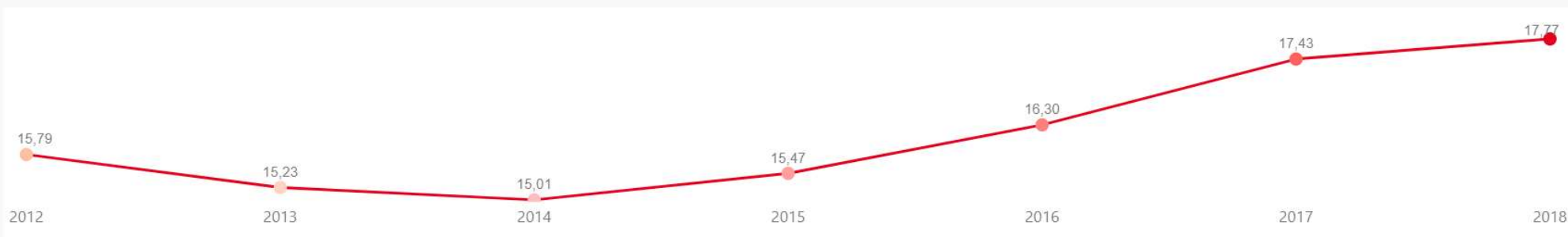
CzechTourism

Vývoj Intenzity cestovního ruchu 2012 - 2018 v krajích

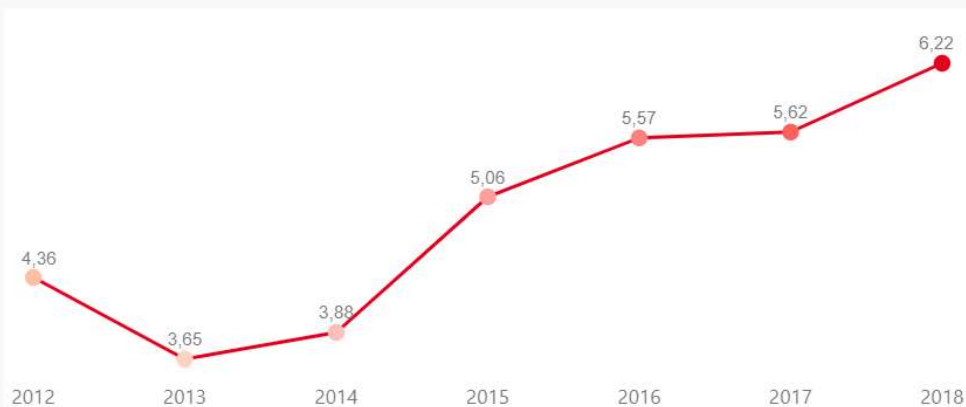
Počet přenocování hostů v HUZ na počet obyvatel

Domácí a příjezdový cestovní ruch

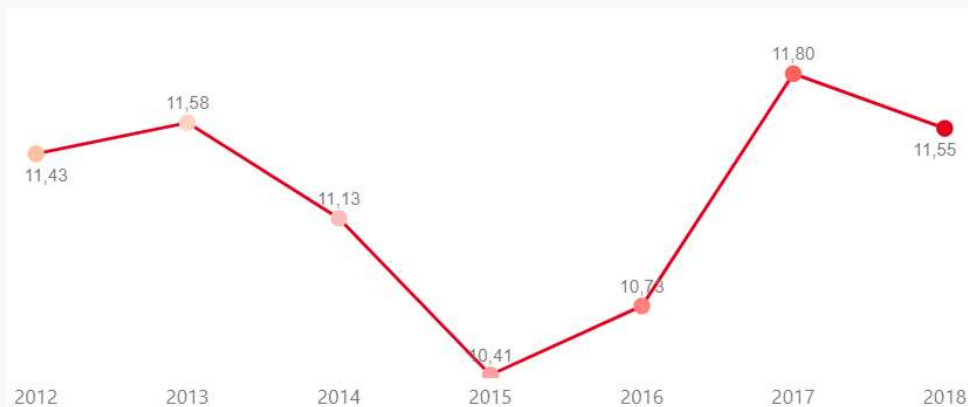
Karlovarský kraj



Domácí cestovní ruch



Příjezdový cestovní ruch



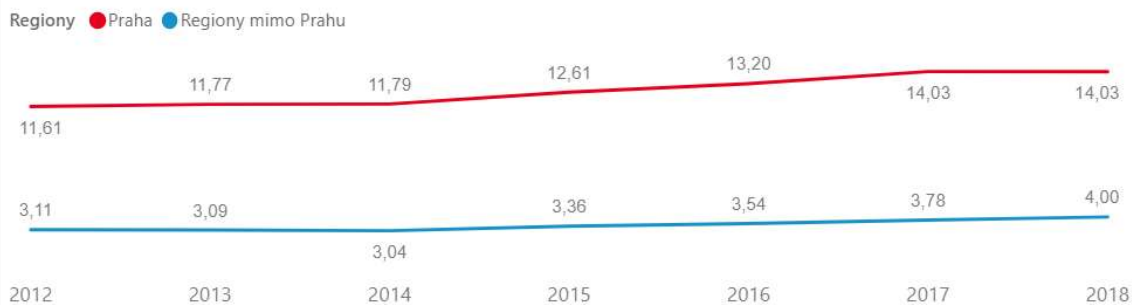
Zdroj dat Český statistický úřad (2020). Výpočet Institut Turismu.

CzechTourism

Intenzita cestovního ruchu 2018 - Praha vs. regiony mimo Prahu

Počet přenocování hostů v HUZ na počet obyvatel

Praha a regiony mimo Prahu



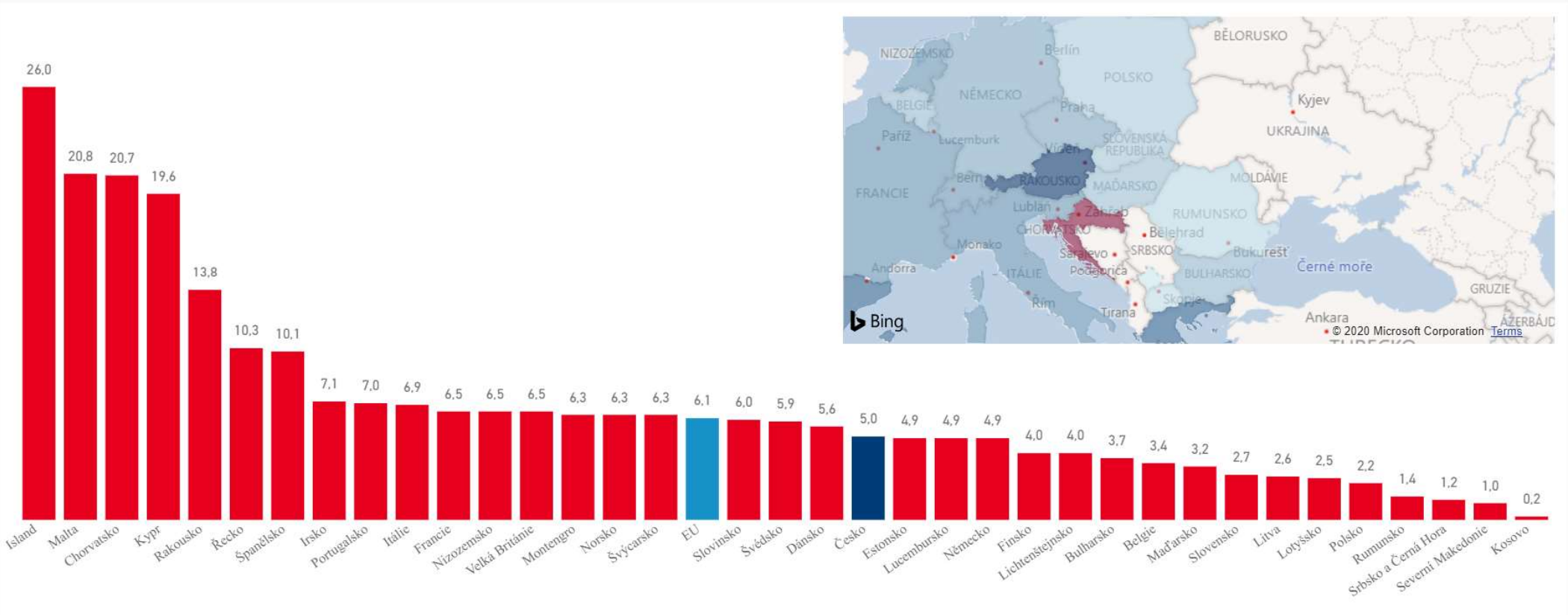
Zdroj dat Český statistický úřad (2020). Výpočet Institut Turismu.

CzechTourism

Intenzita cestovního ruchu v EU (2017)

Počet přenocování hostů v HUZ na počet obyvatel

Intenzita cestovního ruchu v EU



Zdroj dat Český statistický úřad (2020). Eurostat (2020). Výpočet Institut Turismu.