

TRENDY CESTOVNÍHO RUCHU 2024

POLASEK & COMPANY

STRATEGICKÝ MANAGEMENT A MARKETING

ING. JAROMÍR POLÁŠEK

INFO@JAROMIRPOLASEK.CZ

+420 774 21 00 23

OBSAH

- Vývoj cestovního ruchu
- Ekonomické předpoklady
- Trendy pro využití

Léto 2023 – počet hostů v porovnání s 2019

	Hosté 3.Q 2023 celkem	v tom		Hosté 3.Q 2019 celkem	v tom		Index 2023/2019 Hosté celkem	Index hosté rezidentů	Index hosté nerezidenti
		rezidenti	nerezidenti		rezidenti	nerezidenti			
Česká republika	7 863 730	4 823 660	3 040 070	7 536 171	4 204 951	3 331 220	104,3%	114,7%	91,3%
Hlavní město Praha	2 145 069	399 207	1 745 862	2 297 155	301 174	1 995 981	93,4%	132,6%	87,5%
Středočeský kraj	533 361	435 660	97 701	455 236	362 312	92 924	117,2%	120,2%	105,1%
Jihočeský kraj	807 400	631 454	175 946	805 049	576 603	228 446	100,3%	109,5%	77,0%
Plzeňský kraj	351 273	256 317	94 956	331 522	235 967	95 555	106,0%	108,6%	99,4%
Karlovarský kraj	423 088	225 333	197 755	367 185	168 730	198 455	115,2%	133,5%	99,6%
Ústecký kraj	255 577	174 702	80 875	255 967	178 101	77 866	99,8%	98,1%	103,9%
Liberecký kraj	466 336	402 540	63 796	394 194	330 699	63 495	118,3%	121,7%	100,5%
Královéhradecký kraj	566 340	462 129	104 211	501 504	410 342	91 162	112,9%	112,6%	114,3%
Pardubický kraj	206 459	181 322	25 137	181 794	160 042	21 752	113,6%	113,3%	115,6%
Kraj Vysočina	271 116	240 063	31 053	235 219	207 940	27 279	115,3%	115,4%	113,8%
Jihomoravský kraj	870 785	613 942	256 843	818 189	547 618	270 571	106,4%	112,1%	94,9%
Olomoucký kraj	276 704	227 567	49 137	253 723	201 886	51 837	109,1%	112,7%	94,8%
Zlínský kraj	323 295	281 194	42 101	301 917	256 506	45 411	107,1%	109,6%	92,7%
Moravskoslezský kraj	366 927	292 230	74 697	337 517	267 031	70 486	108,7%	109,4%	106,0%

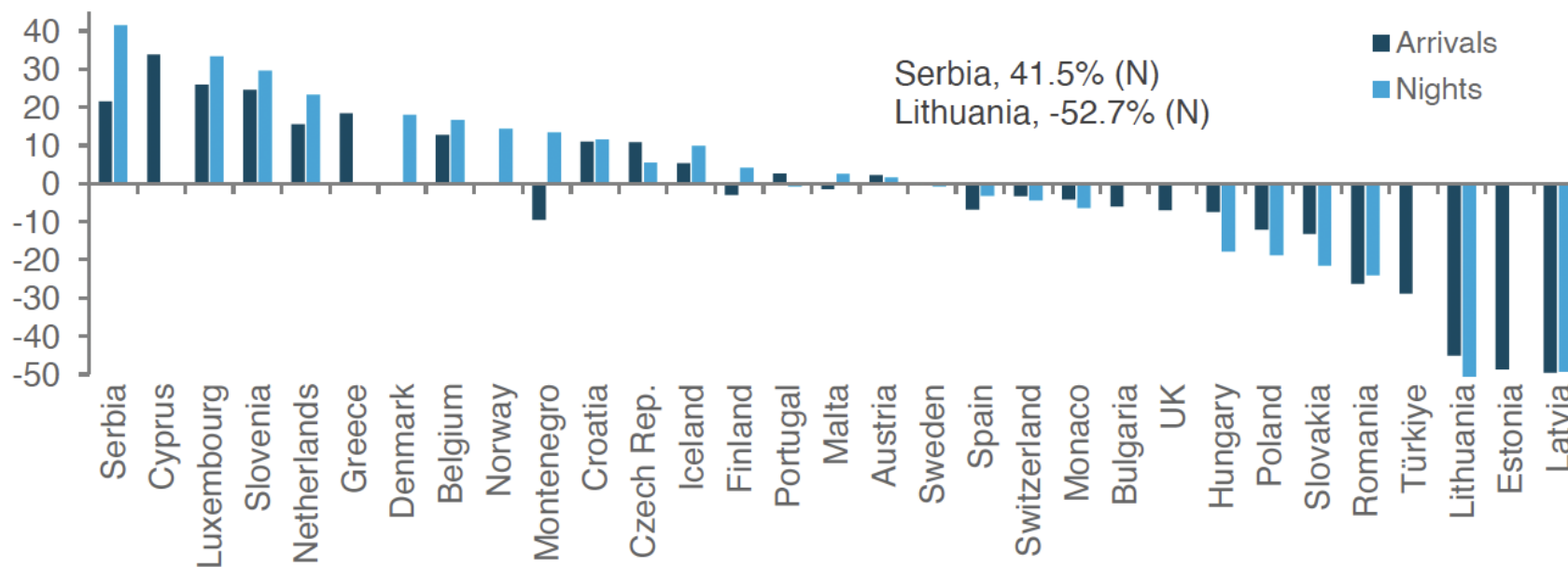
Léto 2023 – počet přenocování v porovnání s 2019

	Přenocování celkem 3.Q 2023	v tom		Přenocování celkem 3.Q 2019	v tom		Index 2023/2019 Přenocování 3.Q celkem	Index přenocování rezidentů	Index přenocování nerezidentů
		rezidenti	nerezidenti		rezidenti	nerezidenti			
Česká republika	21 444 417	14 063 134	7 381 283	20 947 401	12 632 600	8 314 801	102,4%	111,3%	88,8%
Hlavní město Praha	5 018 405	746 913	4 271 492	5 405 239	546 750	4 858 489	92,8%	136,6%	87,9%
Středočeský kraj	1 375 190	1 164 773	210 417	1 184 814	975 866	208 948	116,1%	119,4%	100,7%
Jihočeský kraj	2 362 078	1 978 258	383 820	2 273 184	1 842 668	430 516	103,9%	107,4%	89,2%
Plzeňský kraj	1 026 414	817 050	209 364	966 586	770 714	195 872	106,2%	106,0%	106,9%
Karlovarský kraj	1 588 039	843 480	744 559	1 609 384	680 939	928 445	98,7%	123,9%	80,2%
Ústecký kraj	690 582	498 324	192 258	723 889	514 130	209 759	95,4%	96,9%	91,7%
Liberecký kraj	1 430 204	1 264 348	165 856	1 279 199	1 082 301	196 898	111,8%	116,8%	84,2%
Královéhradecký kraj	1 749 074	1 455 684	293 390	1 630 006	1 337 048	292 958	107,3%	108,9%	100,1%
Pardubický kraj	625 018	566 150	58 868	571 875	507 391	64 484	109,3%	111,6%	91,3%
Kraj Vysočina	769 705	703 617	66 088	693 784	632 578	61 206	110,9%	111,2%	108,0%
Jihomoravský kraj	1 942 211	1 512 103	430 108	1 848 866	1 360 847	488 019	105,0%	111,1%	88,1%
Olomoucký kraj	869 316	766 908	102 408	819 764	714 542	105 222	106,0%	107,3%	97,3%
Zlínský kraj	963 839	872 522	91 317	915 298	811 059	104 239	105,3%	107,6%	87,6%
Moravskoslezský kraj	1 034 342	873 004	161 338	1 025 513	855 767	169 746	100,9%	102,0%	95,0%

Výběr destinace – Německo 2023

German Visits and Overnights to Select Destinations

2023 year-to-date*, % change relative to 2019

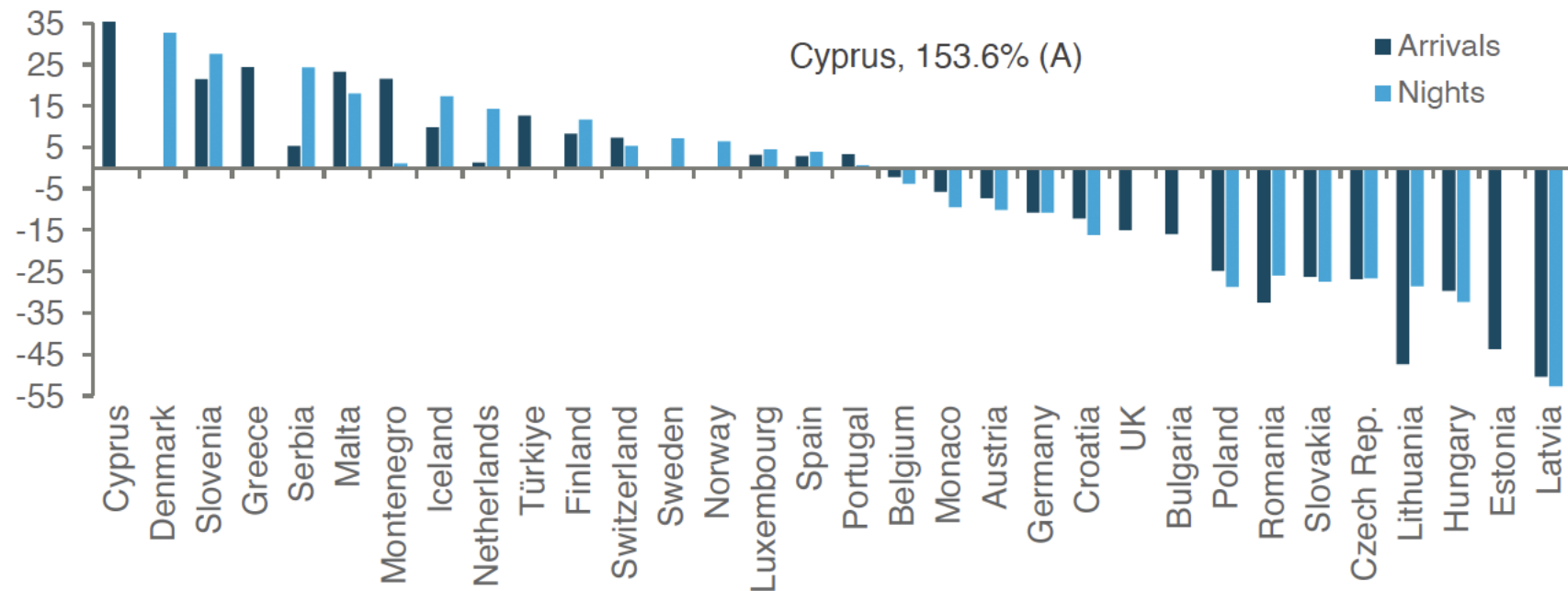


Source: TourMIS* *date varies (Jan-Sep) by destination

Výběr destinace – Francie 2023

French Visits and Overnights to Select Destinations

2023 year-to-date*, % change relative to 2019

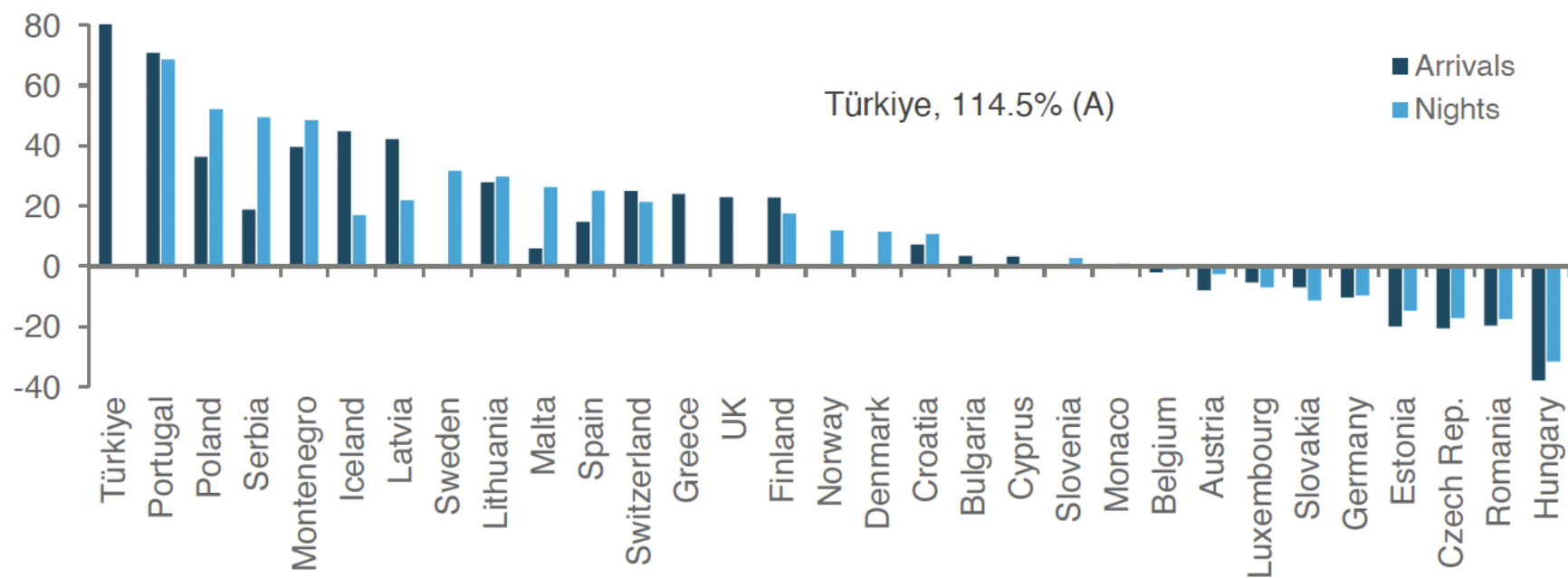


Source: TourMIS* *date varies (Jan-Sep) by destination

Výběr destinace – USA 2023

American Visits and Overnights to Select Destinations

2023 year-to-date*, % change relative to 2019 levels



Source: TourMIS* *date varies (Jan-Sep) by destination

Léto 2023 – zatížení cestovním ruchem

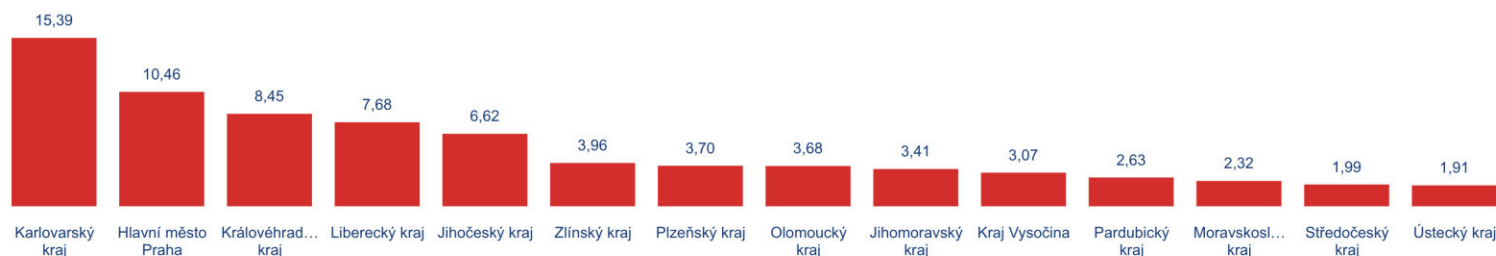
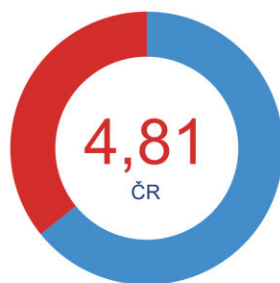
	Počet obyvatel	Přenocování	Intenzita CR
	celkem	celkem 3.Q 2023	
Česká republika	10 827 529	21 444 417	1,98
Hlavní město Praha	1 357 326	5 018 405	3,70
Středočeský kraj	1 439 391	1 375 190	0,96
Jihočeský kraj	652 303	2 362 078	3,62
Plzeňský kraj	605 388	1 026 414	1,70
Karlovarský kraj	293 595	1 588 039	5,41
Ústecký kraj	812 337	690 582	0,85
Liberecký kraj	449 177	1 430 204	3,18
Královéhradecký kraj	555 267	1 749 074	3,15
Pardubický kraj	528 761	625 018	1,18
Kraj Vysočina	514 777	769 705	1,50
Jihomoravský kraj	1 217 200	1 942 211	1,60
Olomoucký kraj	631 802	869 316	1,38
Zlínský kraj	580 531	963 839	1,66
Moravskoslezský kraj	1 189 674	1 034 342	0,87

Rok 2022 – zatížení cestovním ruchem

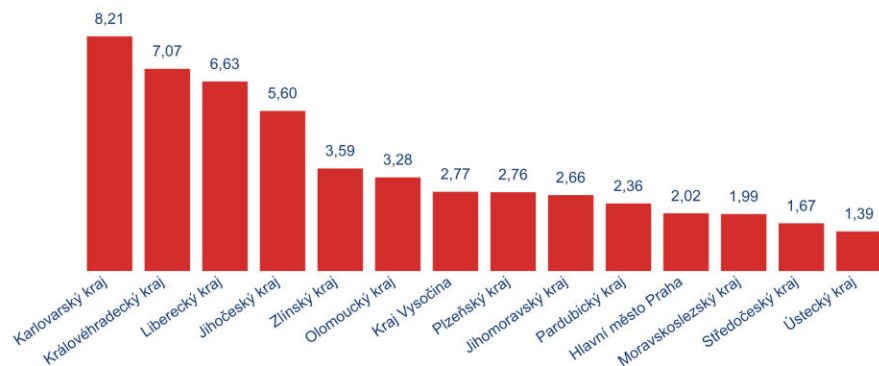
INTENZITA CESTOVNÍHO RUCHU 2022

Počet přenocování hostů v HUZ na počet obyvatel

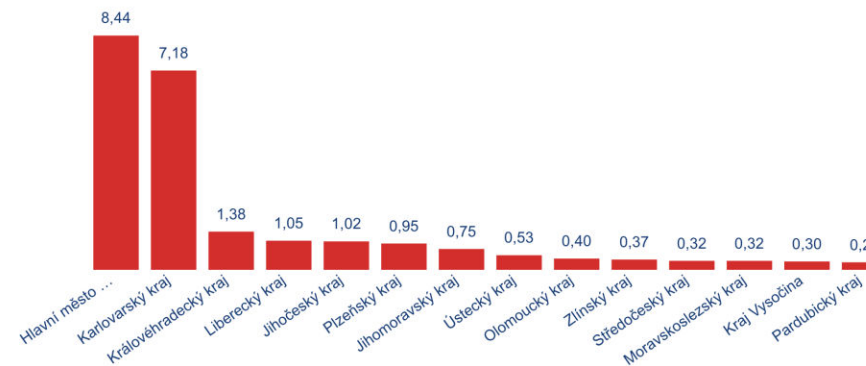
Domácí a příjezdový cestovní ruch



Domácí cestovní ruch



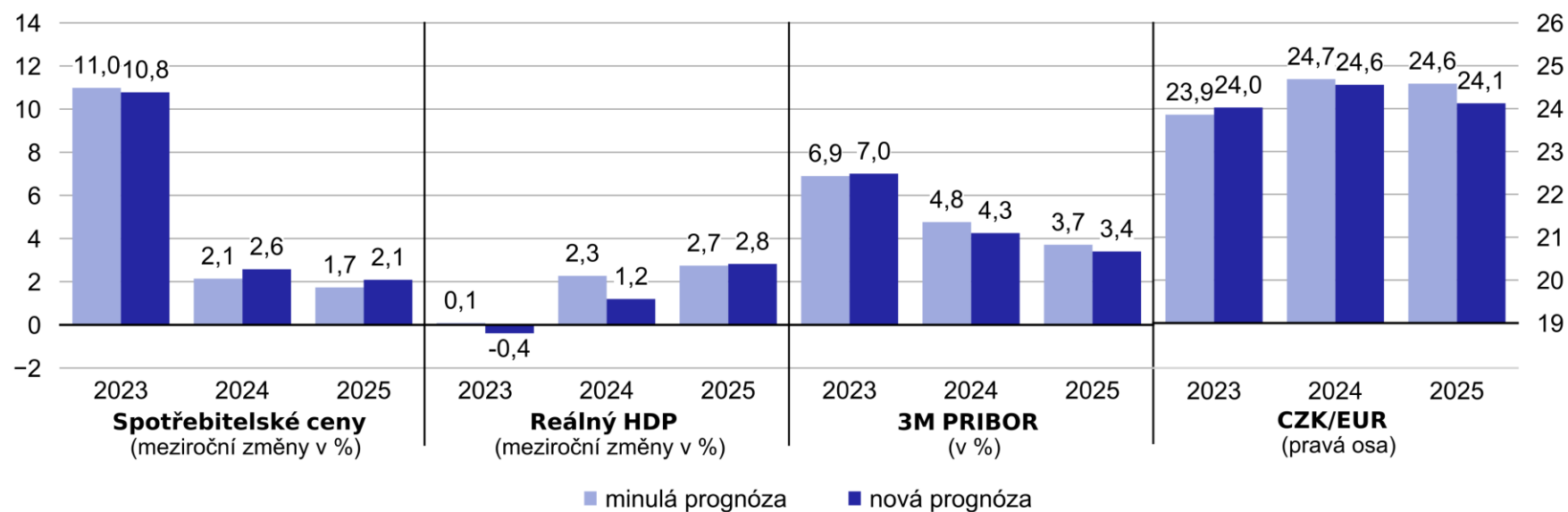
Příjezdový cestovní ruch



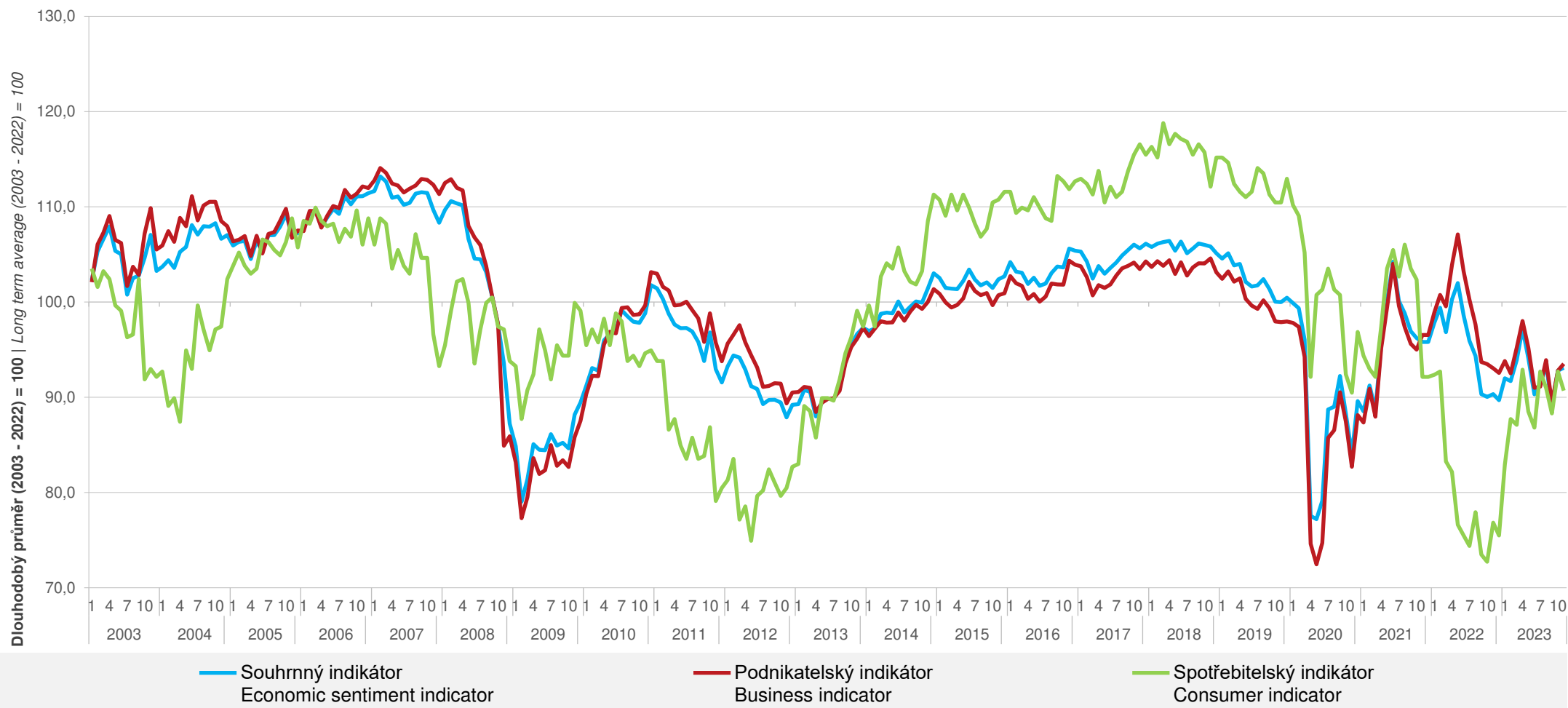
Zdroj dat: Český statistický úřad (2023). Výpočet Institut Turismu.

PROGNÓZY ČNB – 2.11.2023

Srovnání s minulou prognózou ČNB



Sezónně očištěné indikátory důvěry – bazické indexy



Porovnání s minulým rokem





TRENDY 2024

OČEKÁVÁNÍ zákazníků



Pobyty

Letenky

Letenka + hotel

Pronájem aut

Turistické atrakce

TAXI Letištní taxi

Karlovy Vary



st, 20. prosince — čt, 21. prosince

2 dospělí · 1 dítě · 1 pokoj



Hledat

Domů > Česká republika > Karlovarský kraj > Karlovy Vary > Výsledky hledání



Karlovy Vary: Nalezeno 164 možností ubytování

↓↑ Seřadit podle: Top výběr pro rodiny

Pozici ubytování ve výsledcích hledání může ovlivnit výše placené provize a další faktory. Přečtěte si více o parametrech, které ovlivňují pozici ve výsledcích hledání, a jak je můžete vybrat a upravit. [Zjistit více](#)

Hledat podle:

Váš rozpočet (na noc)


600 Kč – 7 000 Kč+



Populární filtry

- Snídaně v ceně 83
- Parkoviště 141
- Bazén 46
- Hotely 81
- Snídaně a večeře v ceně 11
- 5 hvězdiček 5
- Lázně a wellness 60
- Fantastické: 9 a více 46
Na základě hodnocení hostů

Zařízení



Olympia Wellness Hotel ★★★★★

Platba s Peněženkou možná

Karlovy Vary · [Ukázat na mapě](#) · 200 m od centra

Travel Sustainable – úroveň 2

Doporučeno pro vaši skupinu

Dvoulůžkový pokoj typu Superior s výhledem na město

Postele: 1 manželská nebo 2 jednolůžkové


✓ Zrušení rezervace zdarma

Velmi dobré **8,3**
466 hodnoceníLokalita **9,5**

1 noc, 2 dospělí, 1 dítě

~~3 604 Kč~~ **2 437 Kč**

Zahrnuje daně a poplatky

Dostupné
možnosti

Star Hotel ★★★★★

Platba s Peněženkou možná

Karlovy Vary centrum, Karlovy Vary · [Ukázat na mapě](#)

0,6 km od centra

Doporučeno pro vaši skupinu

Rodinné apartmá

4 jednolůžkové postele

✓ Zrušení rezervace zdarma

✓ Platba předem není vyžadována – zaplatíte v ubytování

Velmi dobré **8,5**
352 hodnoceníLokalita **9,5**

1 noc, 2 dospělí, 1 dítě

~~3 089 Kč~~ **2 706 Kč**

Zahrnuje daně a poplatky

Dostupné
možnosti

TRENDY 2024

Booking.com spolupracoval s odborníky z oboru, jako je Sustainalize, aby určil soubor nejvlivnějších postupů, které by měly ubytovací zařízení zohlednit v pěti klíčových oblastech:

- odpady,
- energie a skleníkové plyny,
- voda,
- podpora místních komunit
- ochrana přírody.



Travel Sustainable – úroveň 2

www.sustainability.booking.com

- 32 konkrétních opatření nebo postupů udržitelnosti

TRENDY 2024

Autentičnost a Kulturní Zážitky

- Lokální akce
- Festival
- Komunitní akce

TRENDY 2024

Zdraví a wellness

- Vrací se téma regenerace, odpočinku
- Lázeňství
- Kombinace wellness a přírodního bohatství

TRENDY 2024

Finanční rozptyl poptávky

- Zvětšování rozdílů mezi klienty
- luxury x budget

TRENDY 2024 TECHNOLOGIE



TRENDY 2024 - technologie

Robotizace a automatizace - investice do nahrazení lidské síly

- 1.Podpora:** Robotika poskytuje podporu zaměstnancům tím, že přebírá rutinní úkoly, což umožňuje lidem zaměřit se na složitější a dynamické situace.
- 2.Nahrazení:** Roboti zcela nahrazují lidské pracovníky v určité oblasti služeb.
- 3.Zlepšení:** Využití zdrojů je efektivnější, což umožňuje podnikům soustředit se na zlepšování nabídky služeb.
- 4.Rozlišení:** Robotika nabízí služebním podnikům unikátní příležitost přilákat zájem zákazníků.

TRENDY 2024 - technologie

Ekologizace provozu

1. Využívání obnovitelných zdrojů
2. Energetická náročnost procesů
3. Odpady (redukce, cirkulace) a voda (šedá voda)
4. Environmentální procesy

TRENDY 2024 - technologie

Zdroje financování nových technologií:

1. OP Technologie a aplikace pro konkurenceschopnost
2. Nová zelená úsporám/Modernizační fond

TRENDY 2024 - AI

Umělá inteligence = změna marketingu

- Jiný způsob komunikace (AI chatboti)
- Virtuální asistenti
- Rozšířená realita
- Jazyková připravenost zařízení a destinací



DĚKUJI ZA POZORNOST



ING. JAROMÍR POLÁŠEK

774 21 00 23

INFO@JAROMIRPOLASEK.CZ